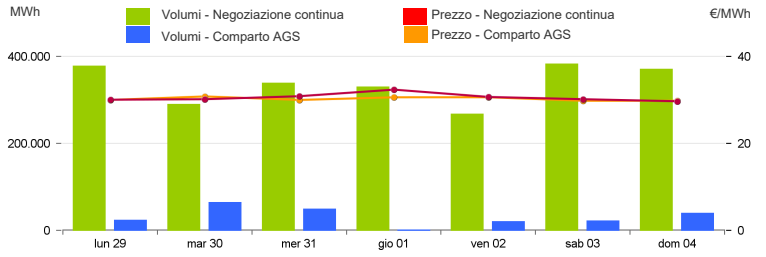


Mercato a pronti (MP-GAS)

Mercato del giorno prima (MGP-GAS)

	Prezzo. €/MWh				Volumi. MWh			
	Medio	Var	Minimo	Massimo	Totale	Var	Prodotti Giornalieri	Prodotto WE
Negoziazione continua	30,38	+4,6%	28,45	33,90	2.352.768	+22,8%	1.671.072	681.696

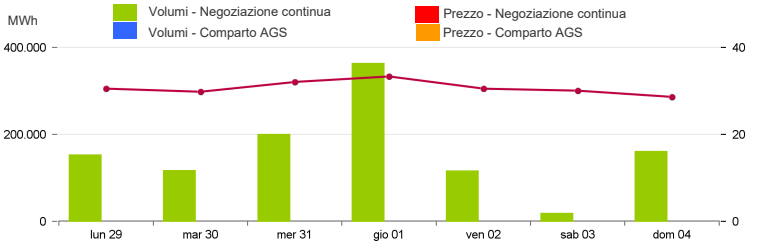
	Prezzo. €/MWh				Volumi. MWh			
	Medio	Var	Minimo	Massimo	Totale	Var	Acquisti SRG	Vendite SRG
Comparto AGS	30,23	+3,3%	29,80	30,80	215.640	-59,6%	135.552	80.088



Mercato infragiornaliero (MI-GAS)

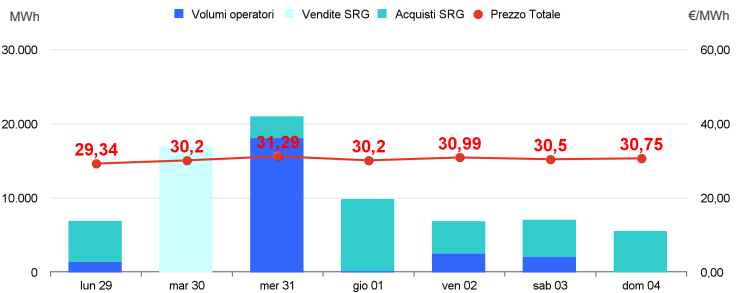
	Prezzo. €/MWh				Volumi. MWh			
	Medio	Var	Minimo	Massimo	Totale	Var	Acquisti SRG	Vendite SRG
Negoziazione continua	30,70	+4,2%	27,90	34,39	1.125.672	+8,7%	-	-

	Prezzo. €/MWh				Volumi. MWh			
	Medio	Var	Minimo	Massimo	Totale	Var	Acquisti SRG	Vendite SRG
Comparto AGS	-	-	-	-	-	-	-	-



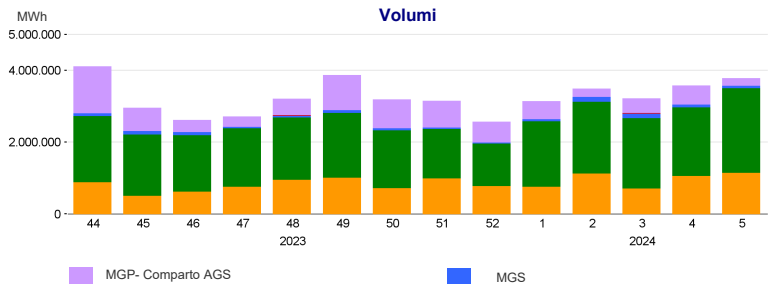
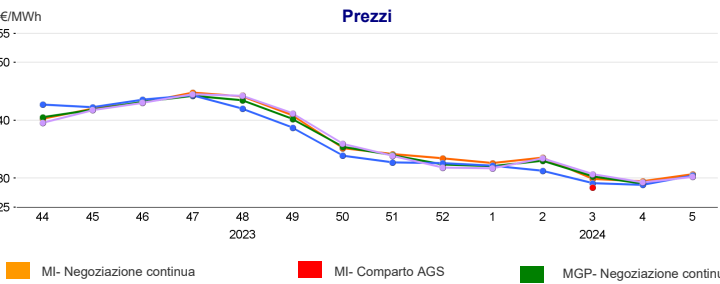
Mercato gas in stoccaggio (MGS-GAS)

Settimana	Stoccaggio	5	4
Prezzo. €/MWh ⁽¹⁾	Stogit	30,47	28,84
	Edison Stoccaggio	-	-
	Totale	30,47	28,84
Volumi. MWh	Stogit	73.737	77.464
	Edison Stoccaggio	-	-
	Totale	73.737	77.464
Attività SRG. MWh	Acquisti	33.134	8.999
	Bilanciamento ⁽²⁾	33.134	8.999
	Altre finalità ⁽³⁾	-	-
	Vendite	16.860	40.000
	Bilanciamento ⁽²⁾	16.860	40.000
	Altre finalità ⁽³⁾	-	-



¹⁾ Il prezzo "Totale" è calcolato come media ponderata dei prezzi per i volumi complessivamente scambiati presso ciascun sistema di stoccaggio.
²⁾ Per gestire in sicurezza eventuali scostamenti previsti tra immissioni e prelievi complessivi della rete ai sensi dell'art. 2.5 dell' Allegato A della delibera AEEGSI 312/2016/R/gas
³⁾ Compravendite di gas in stoccaggio effettuate da Snam Rete Gas (SRG) diverse da "Bilanciamento"

Evoluzione settimanale



Mercato a termine (MT-GAS)

Prodotti	Mercato				OTC		Totale		Posizioni aperte*			
	Prezzo minimo	Prezzo massimo	Prezzo di controllo*	Negoziazioni	Volumi	Registrazioni	Volumi	Volumi	variazione %	MWh/g	MWh	
	€/MWh	€/MWh	€/MWh	variazione %	N.	MWh/g	N.	MWh/g	MWh/g	variazione %	MWh/g	MWh
M-2024-03	-	-	30,91	0,0%	-	-	-	-	-	-	-	-
Q-2024-02	-	-	31,12	0,0%	-	-	-	-	-	-	-	-
Q-2024-03	-	-	31,47	0,0%	-	-	-	-	-	-	-	-
Q-2024-04	-	-	34,92	0,0%	-	-	-	-	-	-	-	-
SS-2024	-	-	31,21	0,0%	-	-	-	-	-	-	-	-
WS-2024/2025	-	-	35,53	0,0%	-	-	-	-	-	-	-	-
Q-2025-01	-	-	36,36	0,0%	-	-	-	-	-	-	-	-
M-2024-04	-	-	31,43	0,0%	-	-	-	-	-	-	-	-
CY-2025	-	-	36,92	0,0%	-	-	-	-	-	-	-	-
BoM-2024-02	-	-	31,00	-	-	-	-	-	-	-	-	-
M-2024-05	-	-	29,58	-	-	-	-	-	-	-	-	-
Totale	-	-	-	-	-	-	-	-	-	-	-	-

* Riferito all'ultima sessione di contrattazione della settimana